

# Электронная зачетная книжка спортсмена

ООО «Союз Спорт и здоровье»

## Инструкция пользователя

Система – многопользовательская система, рассчитанная на спортсменов, а также их представителей и тренеров.

Сервис дает доступ пользователям ко всей информации связанной с процессом спортивной подготовки. Данные поступают из отраслевой информационной системы ИАС «Спорт»

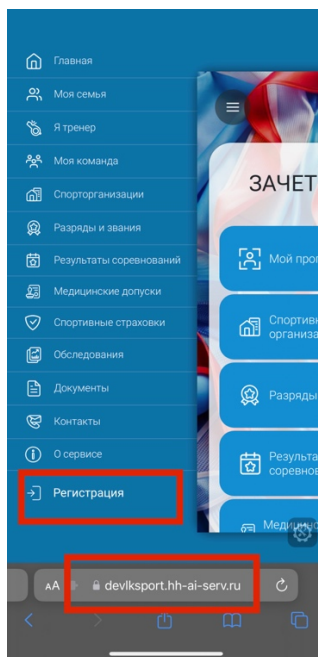
## Оглавление

1	Регистрация .....	2
2	Главное меню .....	4
3	Страница профиля .....	4
4	Боковое меню .....	5
5	Виды спорта.....	6
6	Моя семья.....	7
7	Спортоорганизации.....	7
8	Разряды и звания.....	8
9	Результаты соревнований.....	9
10	Медицинские допуски .....	10
11	Спортивные страховки .....	11
11	Документы.....	12
12	Контакты.....	13

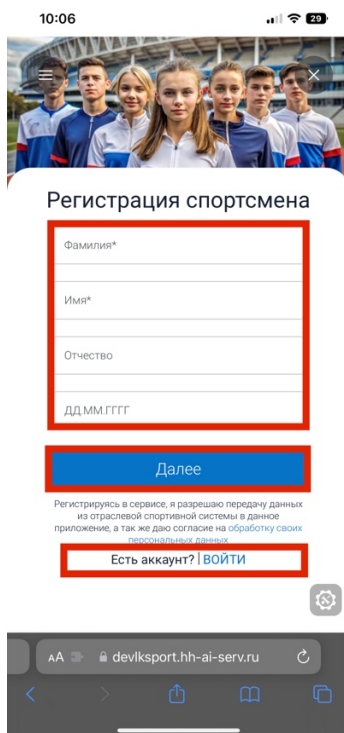
# Инструкция пользователя

## 1 Регистрация

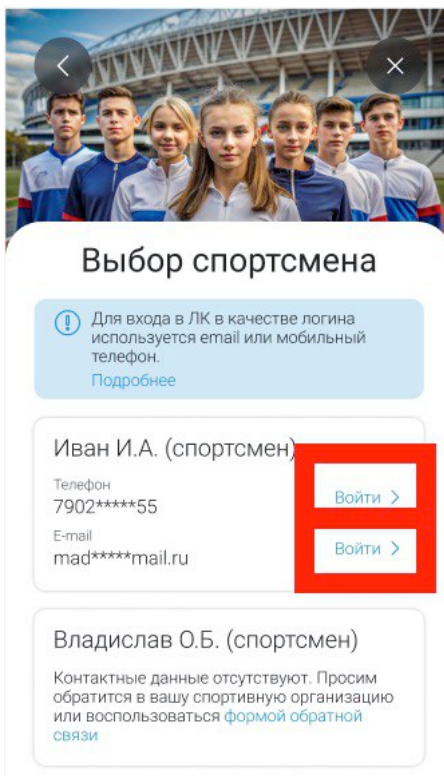
Для того, чтобы войти в систему, уже зарегистрированный пользователь использует свои Логин и Пароль, а новому пользователю вначале надо зарегистрироваться по ссылке <https://lksport.hh-ai-serv.ru/> (<https://devlksport.hh-ai-serv.ru/>) Для этого ему нужно нажать на соответствующую кнопку:



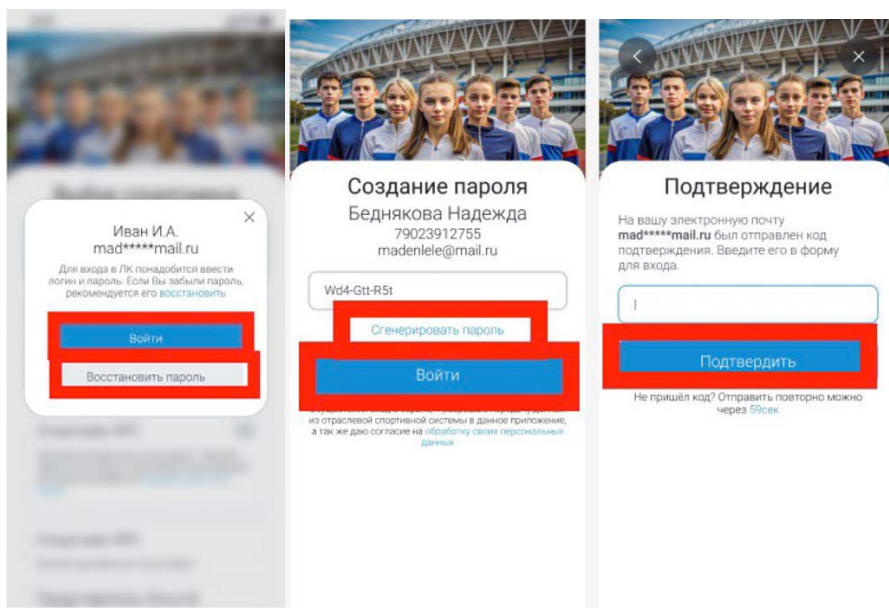
После нажатия на кнопку «Регистрация» перед пользователем открывается окно, в котором нужно заполнить соответствующие графы для ввода данных, а также для уже зарегистрированного пользователя кнопка «Войти». После заполнения необходимых граф нужно нажать кнопку «Далее».



После нажатия на кнопку «Далее» появляется страница, на которой отображены совпадение по данным, которые ввели на странице регистрации. Также на странице есть кнопки «Войти», необходимые для перехода в профиль.



После нажатия кнопки «Войти» перед пользователем отправляется страница с информационным сообщением, где пользователю предлагается «Войти» или «Восстановить пароль». После чего будет необходимо подтвердить номер через sms-код и создать пароль.



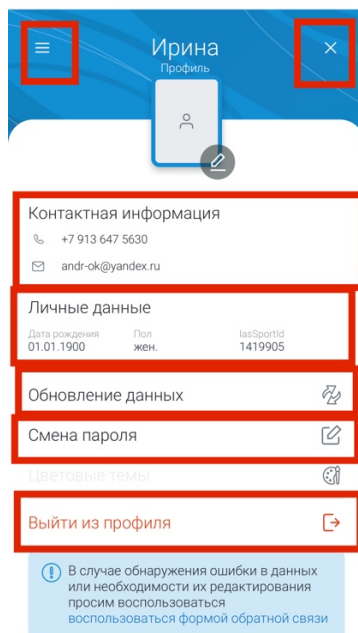
## 2 Главное меню

После регистрации и создания пароль вход в систему будет выполнен автоматически, а также появится возможность у пользователя выбрать раздел (Мой пропуск, Спортивные организации, Разряды и звания, Результаты соревнований, Медицинские допуски, Спортивные страховки, Обследования), который его интересует. Также в главном меню есть возможности: открыть боковое меню или перейти в профиль.

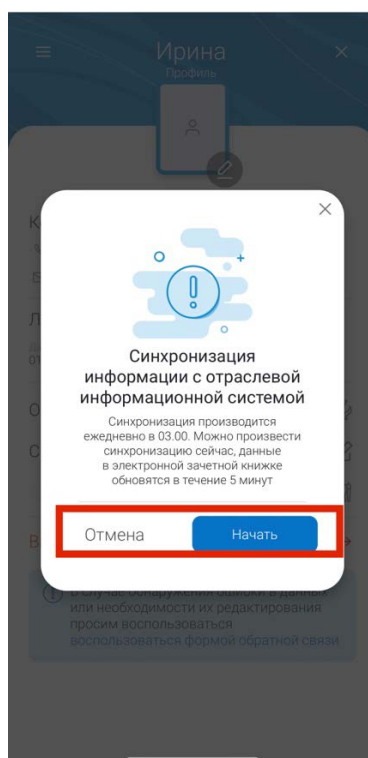


## 3 Страница профиля

При переходе на странице профиля пользователь видит кнопки: «Обновление данных», «Смена пароля», «Выйти из профиля», «Цветовые темы»(в разработке), а также разделы: Контактная информация и Личные данные.

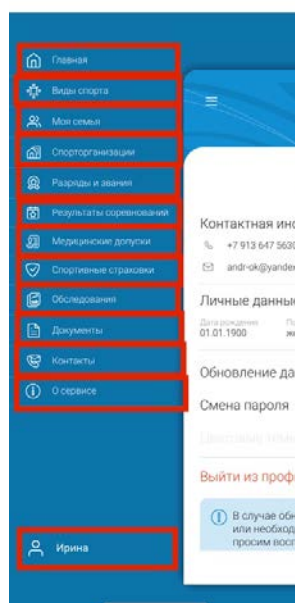


Для обновления личных данных пользователю необходимо воспользоваться кнопкой «Начать».



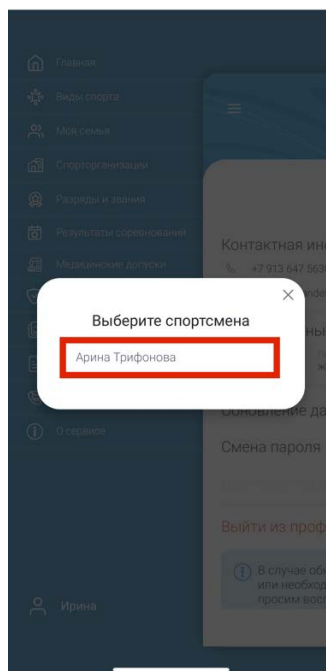
## 4 Боковое меню

Боковое меню является одной из значительной части приложения так, как содержит массу полезного функционала. Пользователь может перейти: на главную страницу, на страницу «Виды спорта», «Моя семья», «Спорторганизации», «Разряды и звания», «Результаты соревнований», «Медицинские допуски», «Спортивные страховки», «Обследования», «Документы», «Контакты», «О сервисе», а также в профиль пользователя с помощью соответствующих кнопок.

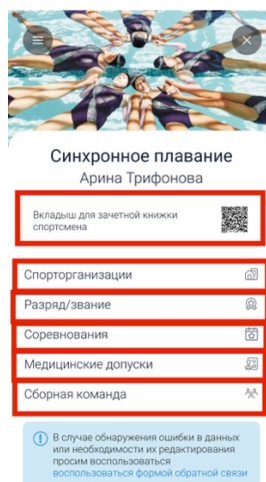


## 5 Виды спорта

При переходе по кнопке «Виды спорта» в боковом меню пользователь видит окно с выбором спортсмена, Кнопка закрытия присутствует в интерфейсе.

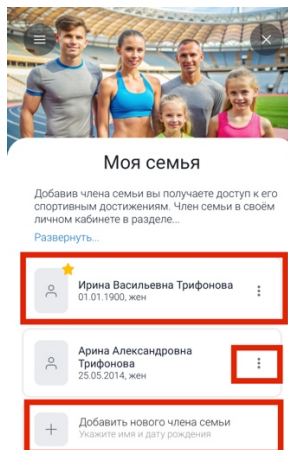


После выбора спортсмена открывается его страничка, на которой размещено: вкладыш для зачетной книжки, спортивной организации, разряд/звание, соревнования, медицинские допуски, сборная команда.



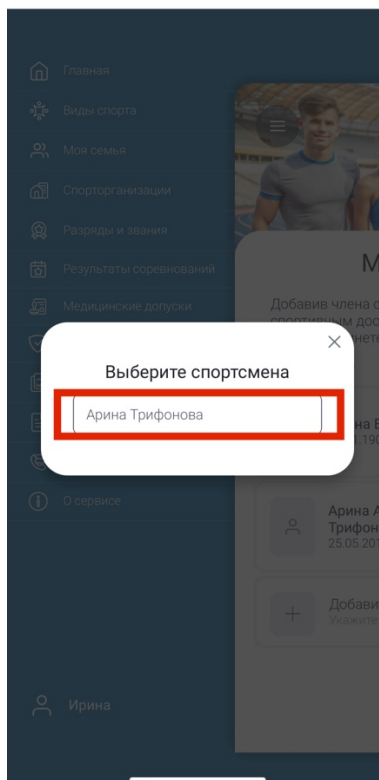
## 6 Моя семья

При переходе по кнопке «Моя семья» в боковом меню пользователь попадает на страницу с кратким описанием данного раздела, которое при необходимости можно развернуть для ознакомления. Данная страница отражает членов семьи, имеется возможность добавлять члена семьи с помощью кнопки «Добавить нового члена семьи», а также изменять наполнения карточки члена семьи.

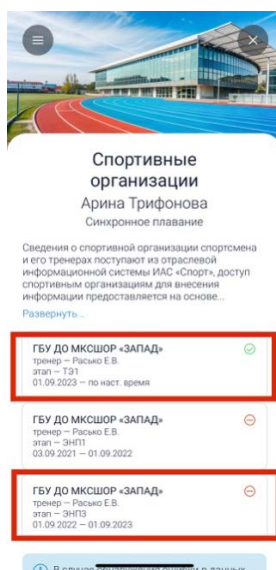


## 7 Спорторганизации

При переходе по кнопке «Виды спорта» в боковом меню пользователь видит окно с выбором спортсмена, Кнопка закрытия присутствует в интерфейсе.

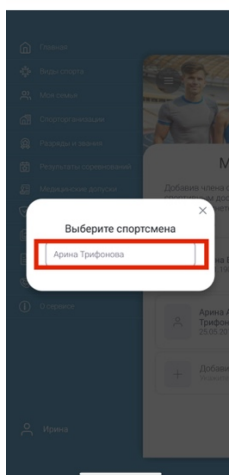


После выбора спортсмена открывается страница спорторганизации, к которой спортсмен относится с различными статусами:

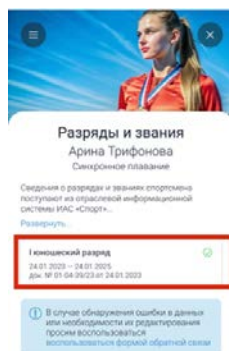


## 8 Разряды и звания

При переходе по кнопке «Разряды и звания» в боковом меню пользователь видит окно с выбором спортсмена, Кнопка закрытия присутствует в интерфейсе.

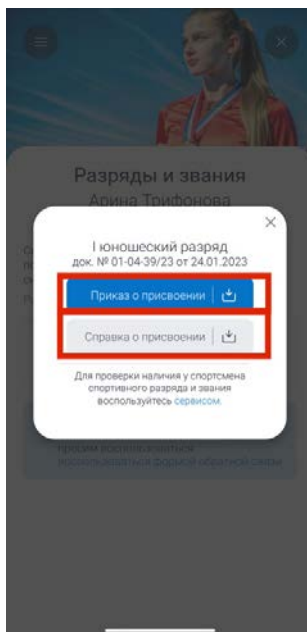


После выбора спортсмена открывается страница Разряды и звания, которые присуждаются спортсмену с различными статусами:



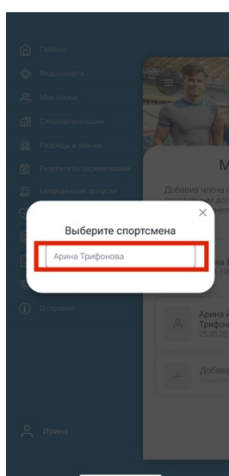


При нажатии на разряд у пользователя появляется возможность скачать приказ и справку о присвоении разряда.

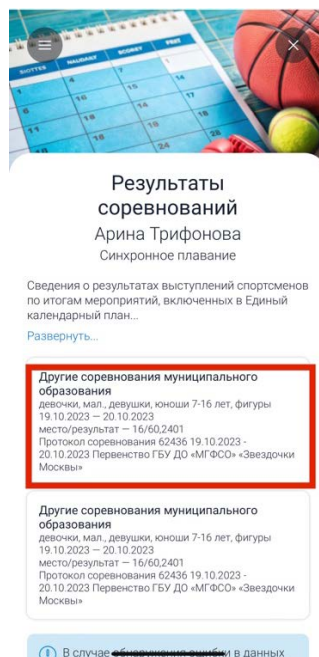


## 9 Результаты соревнований

При переходе по кнопке «Результаты соревнований» в боковом меню пользователь видит окно с выбором спортсмена, Кнопка закрытия присутствует в интерфейсе.

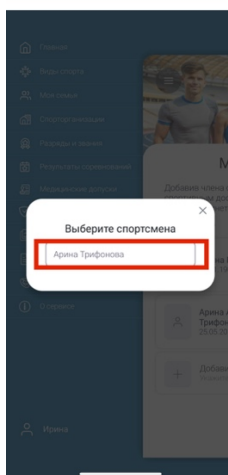


После выбора спортсмена открывается страница Результатов соревнований, в которых участвовал спортсмен:

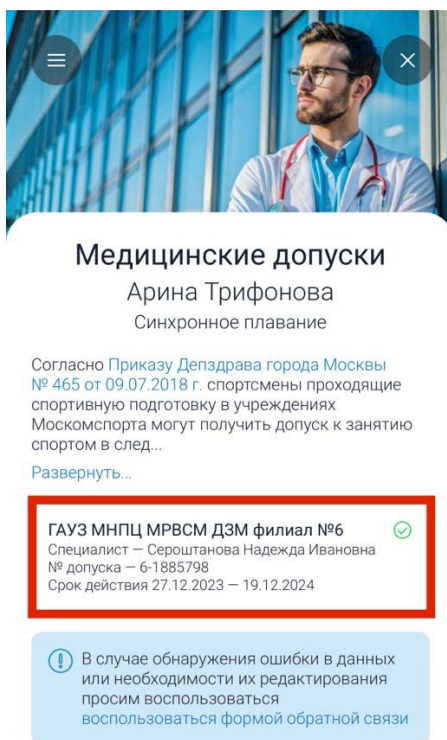


## 10 Медицинские допуски

При переходе по кнопке «Медицинские допуски» в боковом меню пользователь видит окно с выбором спортсмена, Кнопка закрытия присутствует в интерфейсе.

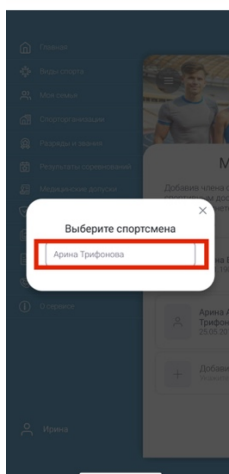


После выбора спортсмена открывается страница медицинского допуска спортсмена, в которых участвовал спортсмена с действующим статусом допуска, а также на странице имеется возможность развернуть полное описание страницы:

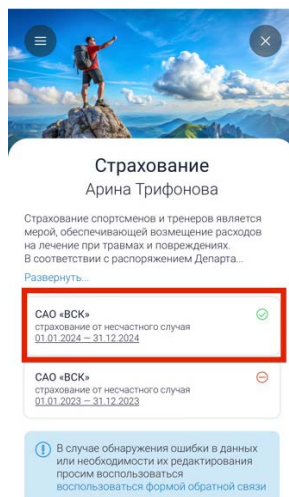


## 11 Спортивные страховки

При переходе по кнопке «Спортивные допуски» в боковом меню пользователь видит окно с выбором спортсмена, Кнопка закрытия присутствует в интерфейсе.




После выбора спортсмена открывается страница спортивной страховки спортсмена с действующим статусом страховки, а также на странице имеется возможность развернуть полное описание страницы:



## 11 Документы

При переходе по кнопке «Документы» открывается страница, на которой пользователь может ознакомиться с документами, которые относятся непосредственно к данному сервис, там же он найдет информацию, которая его интересует.



## 12 Контакты

При переходе по кнопке «» открывается страница, на которой пользователь может связаться с поддержкой, а также вернуть денежные средства.

